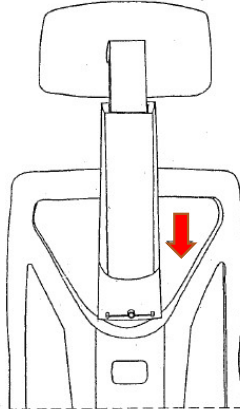
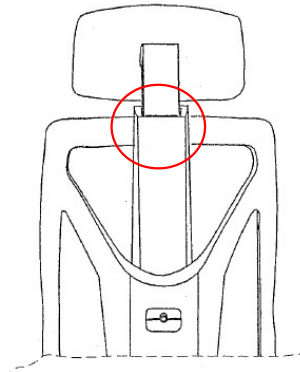


1. Irrota peitelätkä selkänojasta

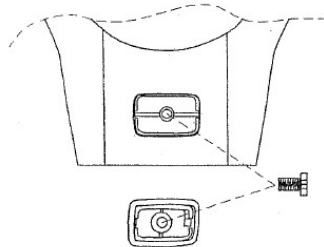


Vedä niskatuen liuku kokonaan auki

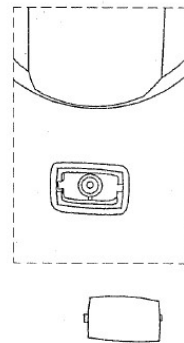
2. Kohdista ja loksauta niskatuki paikalleen



3. Kohdista pultin reikä keskelle aukkoa ja ruuvaa pultti paikalleen



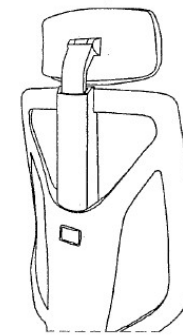
4. Lisää pienempi peitelätkä paikalleen



YRITYSKALUSTO

- enjoy at work -

**Royal 6/7/8
niskatuen asennusohje**



Istu ja nauti!